



Construire l'avenir

Atradius N.V. Rapport annuel 2016 Résumé

Présentation d'Atradius

Notre mission est simple. Nous guidons nos clients vers l'avenir en optimisant leur credit management et la gestion de leur trésorerie et en accompagnant la croissance de leurs entreprises en toute sécurité. C'est ainsi que nous apportons de la valeur ajoutée à nos clients.

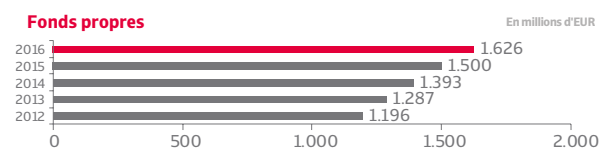
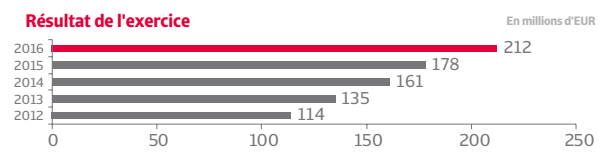
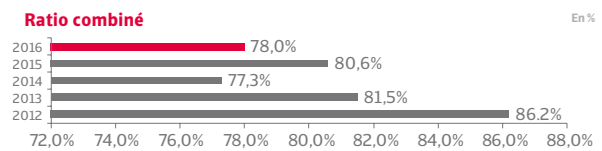
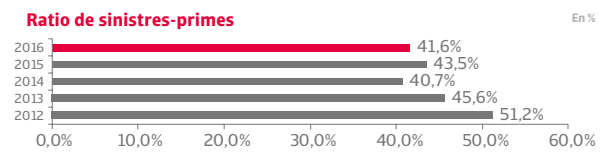
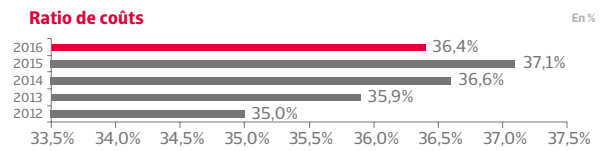
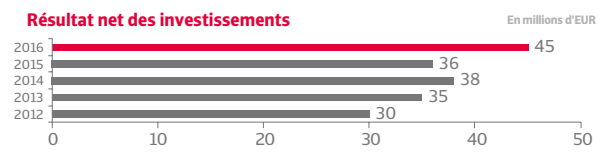
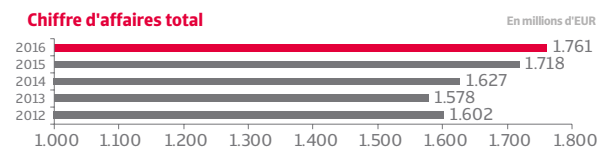
Dans cette optique, le "service" est devenu le mot d'ordre de chaque collaborateur chez Atradius. Si nous pouvons nous appuyer sur notre longue expérience de l'assurance-crédit et la vaste gamme de solutions de credit management que nous proposons, ce sont nos collaborateurs qui, grâce à leur savoir-faire et à leur implication élaborent des solutions exceptionnelles de credit management qui aident nos partenaires à atteindre leurs objectifs.

Nous recherchons la proximité avec nos clients: au plan géographique sur leurs marchés et ceux de leurs acheteurs, au plan intellectuel en prenant le temps de nous familiariser avec leurs entreprises pour savoir ce dont elles ont besoin pour réussir, et au plan émotionnel en nouant de vraies relations et des partenariats solides. Le soutien que nous apportons à nos clients les aide à exploiter les opportunités d'affaires qui se présentent avec sérénité et en comprenant les risques qu'elles impliquent.

Notre performance 2016 en un coup d'œil

Contributions fortes et continues de toutes les activités du Groupe

- Notre revenu total a augmenté de 3,0% (+3,3% à taux de change constant), une hausse attribuable à la croissance en Europe.
- Notre chiffre d'affaires total, y compris le résultat des services, a augmenté de 2,5% (3,4% à taux de change constant), soutenu également par la croissance en Europe.
- Le retour sur investissements, tiré par les performances positives de notre portefeuille d'investissements, a contribué favorablement à notre résultat financier.
- Notre taux d'acceptation des risques est resté élevé, nous permettant d'atteindre un ratio sinistres-primés très satisfaisant de 41,6% grâce à une gestion efficace des risques malgré la détérioration de l'environnement à risque.
- Notre ratio combiné atteint 78,0%.
- Le résultat net de l'exercice s'établit à EUR 211,8 millions.
- La situation de nos fonds propres et de notre emprunt subordonné s'est améliorée de 8,4% grâce à la réalisation de bénéfices et à un emprunt subordonné supplémentaire de EUR 75 millions octroyé par les actionnaires d'Atradius N.V.



“Le service est devenu la priorité de chaque collaborateur chez Atradius”

Construire l'avenir

Toutes les entreprises se développent “au jour le jour”, mais pour réussir durablement il faut préparer l'avenir. C'est pourquoi, s'il est vital que nous offrions aujourd'hui aux entreprises un excellent accompagnement en credit management, ce sont les avancées constantes que nous ferons dans les années à venir dans notre manière d'interagir avec nos clients et nos partenaires qui garantiront la durée de notre leadership sur le marché.

Le monde des affaires évolue en permanence; c'est pourquoi nous développons de nouveaux outils pour que nos clients gardent toujours une longueur d'avance. Notre croissance et les nouveaux partenariats que nous créons sur les marchés offrant des opportunités, démontrent notre volonté de répondre aux besoins de nos clients en leur apportant l'appui nécessaire à leur croissance.

Notre engagement à simplifier et améliorer le credit management de nos clients pour qu'ils puissent se concentrer sur les vraies opportunités se reflète dans nos efforts permanents d'innovation et d'amélioration de nos produits et services.

Bref, notre succès dépend uniquement de celui de nos clients. En les menant sur le chemin de la réussite, nous assurons la nôtre.

Construire l'avenir par l'innovation

Le volume de données enregistré chaque jour au XXIe siècle dépasse de loin celui enregistré pendant la totalité du siècle dernier: cette constatation montre à quel point la technologie a progressé. Exploiter et analyser ces données est essentiel pour l'avenir de nos clients, car leurs réussites ou leurs échecs dépendront de plus en plus de la capacité de leur entreprise à s'adapter à ce monde axé sur l'information. Chez Atradius, nous nous efforçons constamment d'améliorer nos capacités d'accès, d'utilisation et de partage des informations et des technologies, afin d'augmenter l'efficacité du credit management de nos clients.

Construire l'avenir par l'expansion

Les opportunités se présentent sous de multiples formes, mais chaque nouvelle opportunité comporte de nouveaux risques. Et, si un nouveau produit ou une innovation peut offrir à une entreprise un niveau supérieur de performances, pénétrer de nouveaux marchés signifie aussi ouvrir la porte à des menaces potentielles. Avoir accès à des informations sur les



entreprises présentes sur ces marchés, sur leur comportement de paiement, et savoir comment se protéger contre le risque de défaut de paiement peut avoir une réelle incidence sur la rentabilité de nos clients. C'est pourquoi chaque année nous concluons de nouveaux accords pour améliorer la protection et la sécurisation des transactions de nos clients sur les marchés du monde entier.

Construire l'avenir par l'engagement

Chez Atradius, chacun, au travers de ses actions et de ses interactions, s'efforce d'avoir une influence positive sur ses collègues. Chacun de nous souhaite véritablement aider nos clients et tous nos partenaires à atteindre leurs objectifs. Cela signifie que nous sommes toujours à leurs côtés: nous les accompagnons dans les étapes difficiles à franchir et nous souhaitons contribuer à leurs succès; nous les aidons à relever les défis et leur offrons notre appui face aux imprévus.

Notre engagement sans faille nous vaut la fidélité de nos clients et il n'est pas surprenant que nous continuions d'afficher un taux très élevé de rétention de la clientèle. L'énergie positive que nous renvoyent nos clients, nos courtiers, nos partenaires et le marché, nous aide à construire l'avenir par l'innovation, l'expansion et l'engagement.

Le contexte économique mondial en 2016

Compte tenu des solutions de credit management que nous offrons, notre compréhension de l'économie mondiale est primordiale.

La croissance mondiale est restée atone, avec une conjoncture économique difficile sur de nombreux marchés émergents et une croissance stagnante sur les marchés matures.

Les pays industrialisés ont vu leur croissance fléchir. La zone euro a été affectée par une demande extérieure en baisse et une augmentation moindre des investissements. Cependant, l'embellie de l'emploi et la faiblesse de l'inflation ont permis à la consommation des ménages de maintenir son élan. Toutes les économies des États membres, à l'exception de la Grèce, ont vu leur taux de croissance augmenter. Toutefois, l'Europe du Sud accuse un retard par rapport au Nord. L'Espagne, avec un taux de croissance à 3,2% en 2016, constitue une exception.

La politique monétaire incitative de la Banque centrale européenne a conduit à une baisse des taux d'intérêts et à des conditions financières plus souples, réduisant ainsi les coûts de financement des entreprises et des prêts à la consommation. Le redémarrage des prêts bancaires a été relativement lent en Europe du Sud.

Les États-Unis ont enregistré une croissance parmi les plus robustes des marchés développés, même si la reprise économique s'est révélée moins nette qu'escompté.

La consommation des ménages, qui représente plus des deux tiers de l'économie américaine, reste forte, et les chiffres de l'emploi se sont améliorés.

Ailleurs, les marchés émergents ont vu leur croissance fléchir; le ralentissement de l'économie chinoise et la situation économique difficile du Brésil et de certains autres pays d'Amérique latine repoussant le taux de croissance des marchés émergents vers des niveaux proches de ceux des économies matures.

La croissance des échanges internationaux a été modeste, la Chine ayant poursuivi son exercice de rééquilibrage pour passer d'une croissance tirée par les investissements à une croissance basée sur la consommation. La croissance des échanges a été faible en Asie et a marqué le pas en Amérique latine, tandis qu'elle se contractait en Europe orientale. Les pays fortement tributaires de leurs exportations de matières premières ont souffert de la chute des prix de celles-ci et du déclin de la demande extérieure.

Mais d'autres événements ont été plus positifs. La pression financière provoquée par les retraits de capitaux investis sur les marchés émergents s'est relâchée à la suite du vote pro-Brexit au Royaume-Uni. Les importateurs de matières premières, y compris de nombreux pays d'Amérique latine, ont bénéficié d'une année supplémentaire de prix exceptionnellement bas. En Europe centrale et orientale, la croissance économique est restée soutenue grâce à la reprise dans la zone euro, ce qui s'est traduit par une hausse des exportations et des investissements étrangers, ainsi que par l'atténuation de la pression sur la Russie.

“Notre priorité est d'améliorer le credit management de nos clients pour les aider à se concentrer sur les vraies opportunités”

Montrer la voie – nos succès en 2016

Atradius innove en permanence dans le credit management, en ayant sans cesse à l'esprit le principe du “client d'abord”, ce qui nous maintient à l'avant-garde du secteur.

Dans le monde globalisé des affaires d'aujourd'hui, la numérisation – l'utilisation de technologies numériques pour améliorer les business models – a un impact majeur sur la dynamique du commerce mondial et est incontestablement vitale pour la réussite des entreprises. Nous tirons parti des avantages de la numérisation, par exemple au travers de notre outil innovant de renseignements commerciaux Atradius Insights, de manière à être réactifs face à ce paysage commercial en mutation. Atradius Insights nous permet de collecter et d'analyser des quantités considérables de données, pour aider nos clients à gérer leur portefeuille d'acheteurs et les risques de crédit avec une précision accrue.

La fusion de Crédito y Caución et d'Atradius Credit Insurance en 2016 a également réduit la complexité au sein de notre organisation, de sorte que nous pouvons répondre aux besoins de nos clients en tant qu'entité opérationnelle unique.


L'expansion géographique est vitale pour notre succès et celui de nos clients. L'ouverture de notre nouveau bureau d'assurance-crédit en Corée du Sud a élargi notre champ d'action en Asie et nous permet d'accompagner un nombre encore plus grand d'entreprises dans cette région. Nous nous sommes également engagés à acquérir une participation de 25%

au capital de l'un de nos partenaires de longue date, la Credit Guarantee Insurance Corporation of Africa Ltd (CGIC), un leader de l'assurance-crédit en Afrique. Cette alliance est porteuse de nouvelles opportunités d'expansion de notre marché en Afrique du Sud et au-delà.

Notre volonté d'être proches de nos clients et des marchés sur lesquels ils sont actifs se reflète également dans le développement de nos activités Caution en Belgique, au Luxembourg et aux Pays-Bas, tandis qu'Atradius Collections est désormais présent en Chine et en Inde.

Deux importantes acquisitions ont renforcé nos services de credit management et de recouvrement. Nous détenons désormais 100% du capital de Graydon, leader des services de renseignements commerciaux aux Pays-Bas, en Belgique et au Royaume-Uni, ainsi qu'une participation de 80% dans Ignios, la société portugaise d'informations commerciales.

Ces investissements ne représentent que quelques exemples de nos récentes opérations destinées à toujours offrir à nos clients une meilleure qualité de service. En outre, nous avons élaboré un nouveau portail clientèle appelé Atrium, qui remplace notre outil en ligne Serv@Net et transforme la manière dont nos clients et nos courtiers interagissent avec nous. Même à ce stade précoce, les retours d'information du marché sont extrêmement positifs dans l'attente du lancement d'Atrium prévu pour 2017.



Au plus près de nos clients – notre empreinte mondiale

Europe

Autriche	Vienne
Belgique	Namur, Anvers
République tchèque	Prague
Danemark	Copenhague, Århus
Finlande	Helsinki
France	Paris, Bordeaux, Compiègne, Lille, Lyon, Marseille, Rennes, Strasbourg
Allemagne	Cologne, Berlin, Bielefeld, Brême, Dortmund, Düsseldorf, Francfort, Fribourg, Hambourg, Hanovre, Kassel, Munich, Nuremberg, Stuttgart
Grèce	Athènes
Hongrie	Budapest
Islande	Reykjavik
Irlande	Dublin
Italie	Rome, Milan
Luxembourg	Luxembourg
Pays-Bas	Amsterdam, Ommen
Norvège	Oslo
Pologne	Varsovie, Cracovie, Poznan, Jelenia Gora
Portugal	Lisbonne, Porto
Russie	Moscou
Slovaquie	Bratislava
Espagne	Madrid, Alcalá de Henares, Alicante, Barcelone, Bilbao, Castellón, La Corogne, Gérone, Las Palmas de Gran Canaria, Málaga, Murcie, Oviedo, Pampelune, Séville, Tarragone, Terrassa, Valence, Saragosse
Suède	Stockholm
Suisse	Zurich
Turquie	Istanbul
Royaume-Uni	Cardiff, Belfast, Birmingham, Londres, Manchester

Moyen-Orient

Israël	Tel Aviv ⁽¹⁾
Liban	Beyrouth ⁽¹⁾
Arabie saoudite	Riyad ⁽¹⁾
Émirats arabes unis	Dubaï ⁽¹⁾

Amériques

Argentine	Buenos Aires ⁽¹⁾
Brésil	São Paulo
Canada	Almonte (Ontario), Mississauga (Ontario), Pointe Claire (Québec)
Chili	Santiago du Chili ⁽¹⁾
Mexique	Mexico, Guadalajara, Monterrey
Pérou	Lima ⁽¹⁾
États-Unis	Baltimore (Maryland), Chicago (Illinois), Dallas (Texas), Los Angeles (Californie), Morristown (New Jersey), New York (New York)

Asie

Chine	Pékin, Canton, Nankin, Shanghai ⁽²⁾
Hong Kong	Hong Kong
Inde	Bombay, New Delhi, Calcutta ⁽²⁾
Indonésie	Jakarta ⁽²⁾
Japon	Tokyo
Malaisie	Kuala Lumpur ⁽¹⁾
Philippines	Manille ⁽¹⁾
Singapour	Singapour
Corée du Sud	Séoul ⁽²⁾
Taiwan	Taipei ⁽¹⁾
Thaïlande	Bangkok ⁽²⁾
Vietnam	Hanoi ⁽¹⁾

Afrique

Kenya	Nairobi ⁽¹⁾
Afrique du Sud	Johannesburg ⁽¹⁾
Tunisie	Tunis ⁽¹⁾

Océanie

Australie	Sydney, Brisbane, Melbourne, Perth
Nouvelle-Zélande	Wellington

⁽¹⁾ Société associée, participation minoritaire ou accord de coopération avec un partenaire local

⁽²⁾ Établissement de services et accord de coopération avec un partenaire local

Nos produits et services: conçus pour le monde d'aujourd'hui et pour l'avenir

Il n'y a pas deux entreprises identiques. C'est pourquoi nous créons des solutions d'assurance-crédit flexibles, modulaires, parfaitement adaptables aux entreprises de toutes tailles, des petites et moyennes entreprises (PME) aux sociétés multinationales.

Pour les multinationales, la police Global offre une solution sophistiquée de credit management sur mesure. Les clients Global peuvent choisir entre une seule police d'assurance-crédit pour la société-mère et toutes ses filiales, ou des polices par filiale adaptées aux différentes structures et aux conditions de marché, ou une combinaison des deux.

Pour les grandes entreprises et les entreprises de taille moyenne, notre offre d'assurance-crédit modulaire et flexible permet d'adapter les conditions de couverture aux besoins de chaque client, sur le marché domestique ou à l'exportation. Et, pour satisfaire les exigences des PME, nous leur proposons une gamme de produits aussi simples à utiliser qu'à gérer.

La couverture de la "totalité du chiffre d'affaires" n'est pas toujours la bonne solution pour tous les clients. Par conséquent, nous offrons également des solutions de risque crédit structurées pour les transactions spécifiques importantes et complexes. Elles répondent aux situations les plus diverses, de la couverture des contrats ou des acheteurs spécifiques au préfinancement des exportations, et peuvent être combinées pour s'adapter aux besoins multiples.

Recouvrer les créances avec tact et compétence

Présent dans 25 pays, Atradius Collections aide les entreprises à recouvrer leurs créances commerciales tout en maintenant des relations saines et positives avec leurs clients. Notre Groupe s'est forgé une solide réputation de spécialiste du recouvrement de créances business-to-business, en s'appuyant sur nos activités d'assurance-

"Le principe du 'client d'abord', que nous avons à l'esprit en permanence, nous maintient à l'avant-garde du secteur"

crédit, sur notre réseau mondial intégré de spécialistes du recouvrement de créances, de juristes et d'experts de l'insolvabilité. Atradius Collections offre également une gamme de services destinés au secteur financier.

Une gamme étendue de solutions de cautionnement

La vaste gamme de cautions proposées par Atradius dans de nombreux pays renforce la solidité financière de nos clients lorsqu'ils négocient avec leurs partenaires commerciaux, en protégeant le bénéficiaire si le fournisseur (notre client) ne remplit pas ses obligations contractuelles.

Protection du crédit à tempérament

Les prestations d'Atradius Instalment Credit Protection (ICP) dans ce domaine comprennent la couverture des risques à court et moyen termes liés aux nombreux contrats à tempérament conclus avec des particuliers et des entreprises – comme le crédit à la consommation, la location-financement et le leasing – en Belgique et au Luxembourg. Nous y avons récemment ajouté des solutions de couverture de l'immobilier résidentiel pour les copropriétés ainsi que des garanties de loyers, tandis que notre produit B2C Protect couvre les clients du secteur de la construction contre les défauts de paiement des propriétaires.

Réassurance

Atradius Reinsurance (Atradius Re), leader de la réassurance spécialisé en assurance-crédit et caution, propose des solutions de réassurance pour les assureurs-crédit et les organismes de caution des assureurs primaires dans le monde. La combinaison des compétences d'un réassureur et de l'expérience d'un leader de l'assurance-crédit et du cautionnement renforce l'offre très complète qu'Atradius Re propose au marché.

Renseignements commerciaux

Atradius offre des services de renseignements commerciaux par l'intermédiaire de plusieurs sociétés, dont Iberinform en Espagne, Graydon aux Pays-Bas, en Belgique et au Royaume-Uni, Informes au Mexique et Ignios au Portugal. Notre base de données d'information sur les entreprises aide nos clients à prendre des décisions adaptées et motivées en credit management, risque, conformité et marketing.

Les perspectives économiques pour 2017



La croissance mondiale devrait se redresser légèrement en 2017, à 2,8%.

Sur les marchés émergents, un certain raffermissement des prix des matières premières devrait entraîner une amélioration de la croissance. En Amérique latine, la situation du Brésil devrait connaître un redressement notable; en revanche, le Mexique et les autres pays d'Amérique centrale pourraient souffrir des mesures protectionnistes et anti-immigration prises par les États-Unis. La Russie devrait renouer avec la croissance et ainsi tirer vers le haut les résultats des pays d'Europe orientale. L'Asie, et en particulier l'Inde et la Chine, continueront à être le moteur de la croissance mondiale.

Le resserrement de la politique monétaire américaine pourrait exercer une certaine pression financière sur les marchés émergents. Les marchés matures devraient globalement maintenir leur taux de croissance, même face au léger fléchissement de la croissance dans la zone euro – une conséquence potentielle du Brexit, lequel entraînera probablement un ralentissement de la croissance au Royaume-Uni. Les prévisionnistes tablent sur une accélération de la croissance aux États-Unis grâce à l'augmentation de la demande intérieure et des investissements.

Dans l'ensemble, l'environnement économique des marchés matures restera relativement stable, sans changement majeur en termes de taux de faillites. Toutefois, le Royaume-Uni pourrait connaître une forte hausse des défaillances d'entreprises en raison des incertitudes liées aux négociations avec l'UE et aux effets négatifs de la faiblesse de la livre, ce qui aura également des répercussions modérées sur les autres pays de l'UE. Globalement, pour 2017, on peut tabler sur une légère amélioration de la croissance mondiale, dans un contexte économique qui restera difficile.

De quoi sera fait 2017 pour Atradius et ses clients?

Le contexte économique mondial en 2017 sera à nouveau caractérisé par de nombreuses incertitudes économiques et politiques. Pour nos clients, analyser ces facteurs pour gérer leurs risques constituera une tâche délicate mais, comme toujours, nous mettrons à leur disposition toute notre expertise, notre savoir-faire et surtout le professionnalisme de nos collaborateurs pour les guider sur la voie de la rentabilité et de la croissance.

États financiers consolidés

Tous les montants sont exprimés en milliers d'EUR

État consolidé de la situation financière

Actif	31.12.2016	31.12.2015
Immobilisations incorporelles	226,005	173,500
Immobilisations corporelles	125,968	121,253
Placements immobiliers	9,908	10,098
Placements dans des sociétés liées	39,586	35,396
Placements financiers	2,280,293	2,212,264
Contrats de réassurance	632,262	689,849
Actif d'impôts différés	45,315	52,965
Actif d'impôts courants	50,613	21,288
Créances	201,287	204,575
Créances nées d'opérations d'assurance et de réassurance	153,405	175,373
Autres créances	47,882	29,202
Autres éléments d'actif	493,185	498,263
Frais d'acquisition reportés	73,124	73,919
Éléments d'actif et comptes de régularisation divers	420,061	424,344
Valeurs disponibles et quasi-espèces	287,080	230,707
Total	4,391,502	4,250,158
Fonds propres		
Capital et réserves attribuables aux détenteurs de fonds propres de la Société	1,625,470	1,500,249
Intérêts minoritaires	55	-
Total	1,625,525	1,500,249
Passif		
Emprunts subordonnés	323,437	248,289
Avantages au personnel - Passif	109,451	93,935
Contrats d'assurance	1,561,155	1,648,791
Provisions	6,027	6,588
Passif d'impôts différés	115,179	112,154
Passif d'impôts courants	23,960	31,641
Dettes	232,746	195,207
Dettes nées d'opérations d'assurance et de réassurance	183,407	161,835
Dettes commerciales et autres dettes	49,339	33,372
Autres passifs	393,411	411,973
Emprunts	611	1,331
Total	2,765,977	2,749,909
Total fonds propres et passif	4,391,502	4,250,158

Compte de résultat consolidé

	2016	2015
Revenu des primes d'assurance	1,557,588	1,537,005
Primes d'assurance cédées à des réassureurs	(663,831)	(674,608)
Primes acquises nettes	893,757	862,397
Services et autres revenus	203,079	180,754
Part du revenu des sociétés associées	26,689	782
Revenus nets d'investissements	18,279	35,234
Total des revenus après réassurance	1,141,804	1,079,167
Indemnisation de sinistres et frais de gestion	(698,392)	(718,522)
Indemnisation de sinistres et frais de gestion récupérés auprès des réassureurs	271,896	308,888
Sinistres nets	(426,496)	(409,634)
Charges d'exploitation nettes	(431,325)	(407,874)
Total des charges après réassurance	(857,821)	(817,508)
Résultat opérationnel avant charges financières	283,983	261,659
Produits financiers	3,325	4,108
Charges financières	(12,744)	(17,597)
Résultat de l'exercice avant impôts	274,564	248,170
Impôt sur le résultat	(62,792)	(69,949)
Résultat de l'exercice	211,772	178,221
Répartition:		
Actionnaires de la Société	211,795	178,221
Intérêts minoritaires	(23)	-
Résultat total de l'exercice	211,772	178,221

État consolidé du résultat global

	2016	2015
Résultat de l'exercice	211,772	178,221
Autres éléments du résultat global:		
Éléments qui ne seront pas reclassés dans le compte de résultats:		
Écarts actuariels sur les régimes de pension à prestations définies	(40,045)	2,795
Impôts sur le revenu relatifs aux éléments qui ne seront pas reclassés	7,925	(1,399)
Éléments qui pourront ultérieurement être reclassés dans le compte de résultats:		
Variations de la juste valeur nette des placements financiers disponibles à la vente	20,324	(12,574)
Part des autres éléments du résultat total des sociétés associées	-	-
Profits et pertes de change sur conversion des opérations à l'étranger et des sociétés associées	(1,869)	3,782
Impôts sur le revenu relatifs aux éléments qui pourront être ultérieurement reclassés	(1,699)	1,265
Autres éléments du revenu global de l'exercice, nets d'impôts	(15,364)	(6,131)
Revenu global total de l'exercice	196,408	172,090
Répartition:		
Actionnaires de la Société	196,431	172,090
Intérêts minoritaires	(23)	-
Revenu global total de l'exercice	196,408	172,090

La présente synthèse du rapport annuel 2016 découle de, et doit être lue en lien avec le Rapport annuel d'Atradius N.V. 2016. Le rapport annuel 2016 est disponible sur www.atradius.com

Retrouvez Atradius sur les médias sociaux



[atradius](https://www.linkedin.com/company/atradius)



[@atradius](https://twitter.com/atradius)



[atradius group](https://www.youtube.com/channel/UCqWz8v8v8v8v8v8v8v8v8v8)



Nous contacter
Atradius.com

Atradius N.V.
David Ricardostraat 1- 1066 JS Amsterdam
Postbus 8982 - 1006 JD Amsterdam
Pays-Bas
Tél.: +31 205539111